

Рабочая программа по изобразительному искусству для обучающихся 1 класса на уровне начального общего образования составлена на основе «Требований к результатам освоения основной образовательной программы», представленных в Федеральном государственном образовательном стандарте начального общего образования.

Содержание программы распределено по модулям с учётом проверяемых требований к результатам освоения учебного предмета, выносимым на промежуточную аттестацию.

Цель преподавания предмета «Изобразительное искусство» состоит в формировании художественной культуры учащихся, развитии художественно-образного мышления и эстетического отношения к явлениям действительности путём освоения начальных основ художественных знаний, умений, навыков и развития творческого потенциала учащихся.

Преподавание предмета направлено на развитие духовной культуры учащихся, формирование активной эстетической позиции по отношению к действительности и произведениям искусства, понимание роли и значения художественной деятельности в жизни людей.

Содержание предмета охватывает все основные виды визуально-пространственных искусств (собственно изобразительных): начальные основы графики, живописи и скульптуры, декоративно-прикладные и народные виды искусства, архитектуру и дизайн. Особое внимание уделено развитию эстетического восприятия природы, восприятию произведений искусства и формированию зрительских навыков, художественному восприятию предметно-бытовой культуры. Для учащихся начальной школы большое значение также имеет восприятие произведений детского творчества, умение обсуждать и анализировать детские рисунки с позиций выраженного в них содержания, художественных средств выразительности, соответствия учебной задачи, поставленной учителем. Такая рефлексия детского творчества имеет позитивный обучающий характер.

Важнейшей задачей является формирование активного, ценностного отношения к истории отечественной культуры, выраженной в её архитектуре, изобразительном искусстве, в национальных образах предметно-материальной и пространственной среды, в понимании красоты человека.

Учебные темы, связанные с восприятием, могут быть реализованы как отдельные уроки, но чаще всего следует объединять задачи восприятия с задачами практической творческой работы (при сохранении учебного времени на восприятие произведений искусства и эстетического наблюдения окружающей действительности).

На занятиях учащиеся знакомятся с многообразием видов художественной деятельности и технически доступным разнообразием художественных материалов. *Практическая художественно-творческая деятельность занимает приоритетное пространство учебного времени. При опоре на восприятие произведений искусства художественно-эстетическое отношение к миру формируется прежде всего в собственной художественной деятельности, в процессе практического решения художественно-творческих задач.*

Рабочая программа учитывает психолого-возрастные особенности развития детей 7—8 лет, при этом содержание занятий может быть адаптировано с учётом индивидуальных качеств обучающихся, как для детей, проявляющих выдающиеся способности, так и для детей-инвалидов и детей с ОВЗ.

В урочное время деятельность обучающихся организуется как в индивидуальном, так и в групповом формате с задачей формирования навыков сотрудничества в художественной деятельности.

## **МЕСТО УЧЕБНОГО ПРЕДМЕТА «ИЗОБРАЗИТЕЛЬНОЕ ИСКУССТВО» В УЧЕБНОМ ПЛАНЕ**



В соответствии с Федеральным государственным образовательным стандартом начального общего образования учебный предмет «Изобразительное искусство» входит в предметную область



«Искусство» и является обязательным для изучения. Содержание предмета «Изобразительное искусство» структурировано как система тематических модулей и входит в учебный план 1—4 классов программы начального общего образования в объёме 1 ч одного учебного часа в неделю. Изучение содержания всех модулей в 1 классе обязательно.

При этом предусматривается возможность реализации этого курса при выделении на его изучение двух учебных часов в неделю за счёт вариативной части учебного плана, определяемой участниками образовательного процесса. При этом предполагается не увеличение количества тем для изучения, а увеличение времени на практическую художественную деятельность. Это способствует качеству обучения и достижению более высокого уровня как предметных, так и личностных и метапредметных результатов обучения.

На изучение изобразительного искусства в 1 классе отводится 1 час в неделю, всего 33 часа.



## ОБРАЗОВАНИЕ УЧЕБНОГО ПРЕДМЕТА

### Модуль «Графика»

Расположение изображения на листе. Выбор вертикального или горизонтального формата листа в зависимости от содержания изображения.

Разные виды линий. Линейный рисунок. Графические материалы для линейного рисунка и их особенности. Приёмы рисования линией.

Рисование с натуры: разные листья и их форма.

Представление о пропорциях: короткое — длинное. Развитие навыка видения соотношения частей целого (на основе рисунков животных).

Графическое пятно (ахроматическое) и представление о силуэте. Формирование навыка видения целостности. Цельная форма и её части.

### Модуль «Живопись»

Цвет как одно из главных средств выражения в изобразительном искусстве. Навыки работы гуашью в условиях урока. Краски «гуашь», кисти, бумага цветная и белая.

Три основных цвета. Ассоциативные представления, связанные с каждым цветом. Навыки смешения красок и получение нового цвета.

Эмоциональная выразительность цвета, способы выражение настроения в изображаемом сюжете.

Живописное изображение разных цветков по представлению и восприятию. Развитие навыков работы гуашью. Эмоциональная выразительность цвета.

Тематическая композиция «Времена года». Контрастные цветовые состояния времён года. Живопись (гуашь), аппликация или смешанная техника.

Техника монотипии. Представления о симметрии. Развитие воображения.

### Модуль «Скульптура»

Изображение в объёме. Приёмы работы с пластилином; дощечка, стек, тряпочка.

Лепка зверушек из цельной формы (черепашки, ёжика, зайчика, птички и др.). Приёмы вытягивания, вдавливания, сгибания, скручивания.

Лепка игрушки, характерной для одного из наиболее известных народных художественных промыслов (дымковская или каргопольская игрушка или по выбору учителя с учётом местных промыслов).

Бумажная пластика. Овладение первичными приёмами над- резания, закручивания, складывания.

Объёмная аппликация из бумаги и картона.

### Модуль «Декоративно-прикладное искусство»

Узоры в природе. Наблюдение узоров в живой природе (в условиях урока на основе фотографий).

Эмоционально-эстетическое восприятие объектов действительности. Ассоциативное сопоставление с орнаментами в предметах декоративно-прикладного искусства.

Узоры и орнаменты, создаваемые людьми, и разнообразие их видов. Орнаменты геометрические и растительные. Декоративная композиция в круге или в полосе.

Представления о симметрии и наблюдение её в природе. Последовательное ведение работы над изображением бабочки по представлению, использование линии симметрии при составлении узора крыльев.

Орнамент, характерный для игрушек одного из наиболее известных народных художественных промыслов: дымковская или каргопольская игрушка (или по выбору учителя с учётом местных промыслов).

Дизайн предмета: изготовление нарядной упаковки путём складывания бумаги и аппликации.



Оригами — создание игрушки для новогодней ёлки. Приёмы складывания бумаги.

### **Модуль «Архитектура»**

Наблюдение разнообразных архитектурных зданий в окружающем мире (по фотографиям), обсуждение особенностей и составных частей зданий.

Освоение приёмов конструирования из бумаги. Складывание объёмных простых геометрических тел. Овладение приёмами склеивания, надрезания и вырезания деталей; использование приёма симметрии.

Макетирование (или аппликация) пространственной среды сказочного города из бумаги, картона или пластилина.

### **Модуль «Восприятие произведений искусства»**

Восприятие произведений детского творчества. Обсуждение сюжетного и эмоционального содержания детских работ.

Художественное наблюдение окружающего мира природы и предметной среды жизни человека в зависимости от поставленной аналитической и эстетической задачи наблюдения (установки).

Рассматривание иллюстраций детской книги на основе содержательных установок учителя в соответствии с изучаемой темой.



Знакомство с картиной, в которой ярко выражено эмоциональное состояние, или с картиной, написанной на сказочный сюжет (произведения В. М. Васнецова, М. А. Врубеля и другие по выбору учителя).

Художник и зритель. Освоение зрительских умений на основе получаемых знаний и творческих практических задач — установок наблюдения. Ассоциации из личного опыта учащихся и оценка эмоционального содержания произведений.

### **Модуль «Азбука цифровой графики»**

Фотографирование мелких деталей природы, выражение ярких зрительных впечатлений.

Обсуждение в условиях урока ученических фотографий, соответствующих изучаемой теме.



## Личностные результаты

В центре программы по изобразительному искусству в соответствии с ФГОС начального образования находится личностное развитие обучающихся, приобщение их к российским традиционным духовным ценностям, а также социализация личности.

Программа призвана обеспечить достижение обучающимися личностных результатов:

- уважения и ценностного отношения к своей Родине — России;
- ценностно-смысловые ориентации и установки, отражающие индивидуально-личностные позиции и социально значимые личностные качества;
- духовно-нравственное развитие обучающихся;
- мотивацию к познанию и обучению, готовность к саморазвитию и активному участию в социально-значимой деятельности;
- позитивный опыт участия в творческой деятельности;
- интерес к произведениям искусства и литературы, построенным на принципах нравственности и гуманизма, уважительного отношения и интереса к культурным традициям и творчеству своего и других народов.

*Патриотическое воспитание* осуществляется через освоение школьниками содержания традиций отечественной культуры, выраженной в её архитектуре, народном, декоративно-прикладном и изобразительном искусстве. Урок искусства воспитывает патриотизм не в декларативной форме, а в процессе восприятия и освоения в личной художественной деятельности конкретных знаний о красоте и мудрости, заложенных в культурных традициях.


*Гражданское воспитание* формируется через развитие чувства личной причастности к жизни общества и созидающих качеств личности, приобщение обучающихся к ценностям отечественной и мировой культуры. Учебный предмет способствует пониманию особенностей жизни разных народов и красоты национальных эстетических идеалов. Коллективные творческие работы создают условия для разных форм художественно-творческой деятельности, способствуют пониманию другого человека, становлению чувства личной ответственности.

*Духовно-нравственное воспитание* является стержнем художественного развития обучающегося, приобщения его к искусству как сфере, концентрирующей в себе духовно-нравственного поиск человечества. Учебные задания направлены на развитие внутреннего мира обучающегося и воспитание его эмоционально-образной, чувственной сферы. Занятия искусством помогают школьнику обрести социально значимые знания. Развитие творческих способностей способствует росту самосознания, осознания себя как личности и члена общества.

*Эстетическое воспитание* — важнейший компонент и условие развития социально значимых отношений обучающихся, формирования представлений о прекрасном и безобразном, о высоком и низком. Эстетическое воспитание способствует формированию ценностных ориентаций школьников в отношении к окружающим людям, в стремлении к их пониманию, а также в отношении к семье, природе, труду, искусству, культурному наследию.

*Ценности познавательной деятельности* воспитываются как эмоционально окрашенный интерес к жизни людей и природы. Происходит это в процессе развития навыков восприятия и художественной рефлексии своих наблюдений в художественно-творческой деятельности. Навыки исследовательской деятельности развиваются при выполнении заданий культурно-исторической направленности.

*Экологическое воспитание* происходит в процессе художественно-эстетического наблюдения природы и её образа в произведениях искусства. Формирование эстетических чувств способствует активному неприятию действий, приносящих вред окружающей среде.



Трудовое воспитание осуществляется в процессе личной художественно-творческой работы и освоении художественных материалов и удовлетворения от создания реального, практического продукта. Воспитываются стремление достичь результат, упорство, творческая инициатива, понимание эстетики трудовой деятельности. Важны также умения сотрудничать с одноклассниками, работать в команде, выполнять коллективную работу — обязательные требования к определённым заданиям по программе.

## МЕТАПРЕДМЕТНЫЕ РЕЗУЛЬТАТЫ

### 1. Овладение универсальными познавательными действиями

Пространственные представления и сенсорные способности:


- характеризовать форму предмета, конструкции;
- выявлять доминантные черты (характерные особенности) в визуальном образе;
- сравнивать плоскостные и пространственные объекты по заданным основаниям;
- находить ассоциативные связи между визуальными образами разных форм и предметов;
- сопоставлять части и целое в видимом образе, предмете, конструкции;
- анализировать пропорциональные отношения частей внутри целого и предметов между собой;
- обобщать форму составной конструкции;
- выявлять и анализировать ритмические отношения в пространстве и в изображении (визуальном образе) на установленных основаниях;
- абстрагировать образ реальности при построении плоской композиции;
- соотносить тональные отношения (тёмное — светлое) в пространственных и плоскостных объектах;
- выявлять и анализировать эмоциональное воздействие цветовых отношений в пространственной среде и плоскостном изображении.

*Базовые логические и исследовательские действия:*

- проявлять исследовательские, экспериментальные действия в процессе освоения выразительных свойств различных художественных материалов;
- проявлять творческие экспериментальные действия в процессе самостоятельного выполнения художественных заданий;
- проявлять исследовательские и аналитические действия на основе определённых учебных установок в процессе восприятия произведений изобразительного искусства, архитектуры и продуктов детского художественного творчества;
- использовать наблюдения для получения информации об особенностях объектов и состояния природы, предметного мира человека, городской среды;
- анализировать и оценивать с позиций эстетических категорий явления природы и предметно-пространственную среду жизни человека;
- формулировать выводы, соответствующие эстетическим, аналитическим и другим учебным установкам по результатам проведённого наблюдения;
- использовать знаково-символические средства для составления орнаментов и декоративных композиций;
- классифицировать произведения искусства по видам и, соответственно, по назначению в жизни людей;
- классифицировать произведения изобразительного искусства по жанрам в качестве инструмента анализа содержания произведений;
- ставить и использовать вопросы как исследовательский инструмент познания.

*Работа с информацией:*

- использовать электронные образовательные ресурсы;



уметь работать с электронными учебниками и учебными пособиями;  
выбирать источник для получения информации: поисковые системы Интернета, цифровые электронные средства, справочники, художественные альбомы и детские книги;  
анализировать, интерпретировать, обобщать и систематизировать информацию, представленную в произведениях искусства, текстах, таблицах и схемах;  
самостоятельно готовить информацию на заданную или выбранную тему и представлять её в различных видах: рисунках и эскизах, электронных презентациях;  
осуществлять виртуальные путешествия по архитектурным памятникам, в отечественные художественные музеи и зарубежные художественные музеи (галереи) на основе установок и квестов, предложенных учителем;  
соблюдать правила информационной безопасности при работе в сети Интернет.

## **2. Овладение универсальными коммуникативными действиями**

Обучающиеся должны овладеть следующими действиями:

понимать искусство в качестве особого языка общения — межличностного (автор — зритель), между поколениями, между народами;  
вести диалог и участвовать в дискуссии, проявляя уважительное отношение к оппонентам, сопоставлять свои суждения с суждениями участников общения, выявляя и корректно отстаивая свои позиции в оценке и понимании обсуждаемого явления;  
находить общее решение и разрешать конфликты на основе общих позиций и учёта интересов в процессе совместной художественной деятельности;  
демонстрировать и объяснять результаты своего творческого, художественного или исследовательского опыта;  
анализировать произведения детского художественного творчества с позиций их содержания и в соответствии с учебной задачей, поставленной учителем;  
признавать своё и чужое право на ошибку, развивать свои способности сопереживать, понимать намерения и переживания свои и других людей;  
взаимодействовать, сотрудничать в процессе коллективной работы, принимать цель совместной деятельности и строить действия по её достижению, договариваться, выполнять поручения, подчиняться, ответственно относиться к своей задаче по достижению общего результата.

## **3. Овладение универсальными регулятивными действиями**

Обучающиеся должны овладеть следующими действиями:


внимательно относиться и выполнять учебные задачи, поставленные учителем;  
соблюдать последовательность учебных действий при выполнении задания;  
уметь организовывать своё рабочее место для практической работы, сохраняя порядок в окружающем пространстве и бережно относясь к используемым материалам;  
соотносить свои действия с планируемыми результатами, осуществлять контроль своей деятельности в процессе достижения результата.

## **ПРЕДМЕТНЫЕ РЕЗУЛЬТАТЫ**

Предметные результаты сформулированы по годам обучения на основе модульного построения содержания в соответствии с Приложением № 8 к Федеральному государственному образовательному стандарту начального общего образования, утверждённому приказом Министерства просвещения Российской Федерации.

### **Модуль «Графика»**

Осваивать навыки применения свойств простых графических материалов в самостоятельной



творческой работе в условиях урока.

Приобретать первичный опыт в создании графического рисунка на основе знакомства со средствами выразительного языка.

Приобретать опыт аналитического наблюдения формы предмета, опыт обобщения и геометризации наблюдаемой формы как основы обучения рисунку.

Приобретать опыт создания рисунка простого (плоского) предмета с натуры.

Учиться анализировать соотношения пропорций, визуально сравнивать пространственные величины.

Приобретать первичные знания и навыки композиционного расположения изображения на листе.

Уметь выбирать вертикальный или горизонтальный формат листа для выполнения соответствующих задач рисунка.

Воспринимать учебную задачу, поставленную учителем, и решать её в своей практической художественной деятельности.

Уметь обсуждать результаты своей практической работы и работы товарищей с позиций соответствия их поставленной учебной задаче, с позиций выраженного в рисунке содержания и графических средств его выражения (в рамках программного материала).

### **Модуль «Живопись»**

Осваивать навыки работы красками «гуашь» в условиях урока.

Знать три основных цвета; обсуждать и называть ассоциативные представления, которые рождает каждый цвет.

Осознавать эмоциональное звучание цвета и уметь формулировать своё мнение с опорой на опыт жизненных ассоциаций.

Приобретать опыт экспериментирования, исследования результатов смешения красок и получения нового цвета.

Вести творческую работу на заданную тему с опорой на зрительные впечатления, организованные педагогом.

### **Модуль «Скульптура»**

Приобретать опыт аналитического наблюдения, поиска выразительных образных объёмных форм в природе (облака, камни, коряги, формы плодов и др.).

Осваивать первичные приёмы лепки из пластилина, приобретать представления о целостной форме в объёмном изображении.

Овладевать первичными навыками бумагопластики — создания объёмных форм из бумаги путём её складывания, надрезания, закручивания и др.

### **Модуль «Декоративно-прикладное искусство»**

Уметь рассматривать и эстетически характеризовать различные примеры узоров в природе (в условиях урока на основе фотографий); приводить примеры, сопоставлять и искать ассоциации с орнаментами в произведениях декоративно-прикладного искусства.

Различать виды орнаментов по изобразительным мотивам: растительные, геометрические, анималистические.



Учиться использовать правила симметрии в своей художественной деятельности.

Приобретать опыт создания орнаментальной декоративной композиции (стилизованной: декоративный цветок или птица).

Приобретать знания о значении и назначении украшений в жизни людей.

Приобретать представления о глиняных игрушках отечественных народных художественных промыслов (дымковская, каргопольская игрушки или по выбору учителя с учётом местных





слов) и опыт практической художественной деятельности по мотивам игрушки выбранной профессии.

иметь опыт и соответствующие возрасту навыки подготовки и оформления общего праздника.

### **Модуль «Архитектура»**

Рассматривать различные произведения архитектуры в окружающем мире (по фотографиям в условиях урока); анализировать и характеризовать особенности и составные части рассматриваемых зданий.

Осваивать приёмы конструирования из бумаги, складывания объёмных простых геометрических тел.

Приобретать опыт пространственного макетирования (сказочный город) в форме коллективной игровой деятельности.

Приобретать представления о конструктивной основе любого предмета и первичные навыки анализа его строения.

### **Модуль «Восприятие произведений искусства»**

Приобретать умения рассматривать, анализировать детские рисунки с позиций их содержания и сюжета, настроения, композиции (расположения на листе), цвета, а также соответствия учебной задаче, поставленной учителем.

Приобретать опыт эстетического наблюдения природы на основе эмоциональных впечатлений с учётом учебных задач и визуальной установки учителя.

Приобретать опыт художественного наблюдения предметной среды жизни человека в зависимости от поставленной аналитической и эстетической задачи (установки).

Осваивать опыт эстетического восприятия и аналитического наблюдения архитектурных построек.



Осваивать опыт эстетического, эмоционального общения со станковой картиной, понимать значение зрительских умений и специальных знаний; приобретать опыт восприятия картин со сказочным сюжетом (В. М. Васнецова, М. А. Врубеля и других художников по выбору учителя), а также произведений с ярко выраженным эмоциональным настроением (например, натюрморты В. Ван Гога или А. Матисса).

Осваивать новый опыт восприятия художественных иллюстраций в детских книгах и отношения к ним в соответствии с учебной установкой.

### **Модуль «Азбука цифровой графики»**



Приобретать опыт создания фотографий с целью эстетического и целенаправленного наблюдения природы.

Приобретать опыт обсуждения фотографий с точки зрения того, с какой целью сделан снимок, насколько значимо его содержание и какова композиция в кадре.





## ТЕМАТИЧЕСКОЕ ПЛАНИРОВАНИЕ



№ п/п	Наименование разделов и тем программы	Количество часов			Дата изучения	Виды деятельности	Виды, формы контроля	Электронные (цифровые) образовательные ресурсы
		всего	контрольные работы	практические работы				
<b>Модуль 1. Восприятие произведений искусства</b>								
1.1.	<b>Восприятие детских рисунков. Навыки восприятия произведений детского творчества и формирование зрительских умений.</b>	0.5	0	0.5	02.09.2022	Наблюдать; рассматривать; анализировать детские рисунки с позиций их содержания и сюжета; настроения;;	Практическая работа;	<a href="https://urok.1sept.ru/">https://urok.1sept.ru/</a>
1.2.	<b>Первые представления о композиции: на уровне образного восприятия. Представление о различных художественных материалах.</b>	1	0	1	09.09.2022	Объяснять расположение изображения на листе и выбор вертикального или горизонтального формата;;	Практическая работа; Устный опрос;;	<a href="https://urok.1sept.ru/">https://urok.1sept.ru/</a>
1.3.	<b>Обсуждение содержания рисунка.</b>	0.5	0	0.5	16.09.2022	Объяснять; какими художественными материалами (карандашами; мелками; красками и т. д.) сделан рисунок; Рисовать; выполнить рисунок на простую; всем доступную тему; например «Весёлое солнышко»; карандашами или мелками;	Устный опрос;	<a href="https://urok.1sept.ru/">https://urok.1sept.ru/</a>
Итого по модулю 1		2						
<b>Модуль 2. Графика</b>								
2.1.	<b>Линейный рисунок.</b>	0.5	0	0.5	23.09.2022	Создавать линейный рисунок — упражнение на разный характер линий;;	Практическая работа;	<a href="https://stranamasterov.ru/">https://stranamasterov.ru/</a>
2.2.	<b>Разные виды линий.</b>	0.5	0	0.5	30.09.2022	Наблюдать и анализировать характер линий в природе;;	Практическая работа;	<a href="https://stranamasterov.ru/">https://stranamasterov.ru/</a>
2.3.	<b>Линии в природе. Ветки (по фотографиям): тонкие — толстые, порывистые, угловатые, плавные и др.</b>	0.5	0	0.5	07.10.2022	Наблюдать и анализировать характер линий в природе; Создавать линейный рисунок — упражнение на разный характер линий; ;	Практическая работа; тестирование;	<a href="https://stranamasterov.ru/">https://stranamasterov.ru/</a>





2.4.	Графические материалы и их особенности. Приёмы рисования нией.	0.5	0.5	0	14.10.2022	Приобретать опыт обобщения видимой формы предмета; Анализировать и сравнивать соотношение частей; составляющих одно целое; рассматривать изображения животных с контрастными пропорциями; Приобретать опыт внимательного аналитического наблюдения; Развивать навыки рисования по представлению и воображению;	Практическая работа; тестирование;	<a href="https://stranamasterov.ru/">https://stranamasterov.ru/</a>
2.5.	Рисунок с натуры: рисунок листьев разной формы (треугольный, круглый, овальный, длинный).	0.5	0	0.5	21.10.2022	Выполнять с натуры рисунок листа дерева; Рассматривать и обсуждать характер формы листа; Осваивать последовательность выполнения рисунка;	Практическая работа; устный опрос;	<a href="https://stranamasterov.ru/">https://stranamasterov.ru/</a>
2.6.	Последовательность рисунка.	0.5	0	0.5	28.10.2022	Осваивать последовательность выполнения рисунка; Приобретать опыт обобщения видимой формы предмета;	Самооценка с использованием; «Оценочного листа»; Практическая работа;	<a href="https://stranamasterov.ru/">https://stranamasterov.ru/</a>
2.7.	Первичные навыки определения пропорций и понимания их значения. От одного пятна — «тела», меняя пропорции «лап» и «шеи», получаем рисунки разных животных.	0.5	0	0.5	11.11.2022	Использовать графическое пятно как основу изобразительного образа; Соотносить форму пятна с опытом зрительных впечатлений; Приобрести знания о пятне и линии как основе изображения на плоскости; Учиться работать на уроке с жидкой краской;	Практическая работа;	<a href="https://stranamasterov.ru/">https://stranamasterov.ru/</a>
2.8.	Линейный тематический рисунок (линия-рассказчица) на сюжет стихотворения или сюжет из жизни детей (игры во дворе, в походе и др.) с простым и весёлым повествовательным сюжетом.	0.5	0	0.5	18.11.2022	Выполнить линейный рисунок на темы стихов С. Я. Маршака; А. Л. Барто; Д. Хармса; С. В. Михалкова и др. (по выбору учителя) с простым весёлым; озорным развитием сюжета;	Практическая работа;	<a href="https://stranamasterov.ru/">https://stranamasterov.ru/</a>
2.9.	Пятно-силуэт. Превращение случайного пятна в изображение зверушки или фантастического зверя. Развитие образного видения и способности целостного, обобщённого видения. Пятно как основа графического изображения.	0.5	0	0.5	25.11.2022	Приобрести знания о пятне и линии как основе изображения на плоскости; Учиться работать на уроке с жидкой краской; Создавать изображения на основе пятна путём добавления к нему деталей; подсказанных воображением;	Практическая работа; Самооценка с использованием; «Оценочного листа»; Устный опрос;	<a href="https://stranamasterov.ru/">https://stranamasterov.ru/</a>





2.10.	Пятно как пример пятна. Теневой театр. Силуэт.	0.5	0	0.5	02.12.2022	Рассматривать и анализировать иллюстрации известных художников детских книг с позиций освоенных знаний о пятне; линии и пропорциях;;	Практическая работа;	<a href="https://stranamasterov.ru/">https://stranamasterov.ru/</a>
2.11.	Навыки работы на уроке с жидкой краской и кистью, уход за своим рабочим местом.	0.5	0	0.5	09.12.2022	Учиться работать на уроке с жидкой краской; Создавать изображения на основе пятна путём добавления к нему деталей; подсказанных воображением;;	Самооценка с использованием; «Оценочного листа»; Практическая работа; ;	<a href="https://stranamasterov.ru/">https://stranamasterov.ru/</a>
2.12.	Рассмотрение и анализ средств выражения — пятна и линии — в иллюстрациях художников к детским книгам.	0.5	0	0.5	16.12.2022	Приобрести знания о пятне и линии как основе изображения на плоскости; Учиться работать на уроке с жидкой краской; Создавать изображения на основе пятна путём добавления к нему деталей; подсказанных воображением; ;	Практическая работа;	<a href="https://stranamasterov.ru/">https://stranamasterov.ru/</a>
Итого по модулю 2		6						
<b>Модуль 3. Живопись</b>								
3.1.	Цвет как одно из главных средств выражения в изобразительном искусстве. Навыки работы гуашью в условиях урока.	1	0	1	23.12.2022	Обсуждать ассоциативные представления; связанные с каждым цветом; Экспериментировать; исследовать возможности смешения красок; наложения цвета на цвет; размывания цвета в процессе работы над разноцветным ковриком; Осознавать эмоциональное звучание цвета; то; что разный цвет «рассказывает» о разном настроении — весёлом; задумчивом; грустном и др.;;	Самооценка с использованием; «Оценочного листа»; Устный опрос. Практическая работа; ;	<a href="https://stranamasterov.ru/">https://stranamasterov.ru/</a>
3.2.	Три основных цвета. Ассоциативные представления, связанные с каждым из цветов. Навыки смешения красок и получения нового цвета.	0.5	0	0.5	13.01.2023	Знать три основных цвета; Обсуждать ассоциативные представления; связанные с каждым цветом; Экспериментировать; исследовать возможности смешения красок; наложения цвета на цвет; размывания цвета в процессе работы над разноцветным ковриком; ;	Практическая работа;	<a href="https://stranamasterov.ru/">https://stranamasterov.ru/</a>




3.3.	Эмоциональная выразительность цвета.	0.5	0	0.5	20.01.2023	Осознавать эмоциональное звучание цвета; то; что разный цвет «рассказывает» о разном настроении — весёлом; задумчивом; грустном и др.; Объяснять; как разное настроение героев передано художником в иллюстрациях; Выполнить красками рисунок с весёлым или грустным настроением; ;	Практическая работа; тестирование;	<a href="https://stranamasterov.ru/">https://stranamasterov.ru/</a>
3.4.	Цвет как выражение настроения, душевного состояния.	0.5	0	0.5	27.01.2023	Осознавать эмоциональное звучание цвета; то; что разный цвет «рассказывает» о разном настроении — весёлом; задумчивом; грустном и др.; Объяснять; как разное настроение героев передано художником в иллюстрациях; Выполнить красками рисунок с весёлым или грустным настроением; ;	Самооценка с использованием; «Оценочного листа»; Практическая работа; ;	<a href="https://stranamasterov.ru/">https://stranamasterov.ru/</a>
3.5.	Наш мир украшают цветы. Живописное изображение по представлению и восприятию разных по цвету и формам цветков. Развитие навыков работы гуашью и навыков наблюдения.	1	0	1	03.02.2023	Выполнить гуашью рисунок цветка или цветов на основе демонстрируемых фотографий или по представлению; Развивать навыки аналитического рассматривания разной формы и строения цветов;;	Практическая работа;	<a href="https://stranamasterov.ru/">https://stranamasterov.ru/</a>
3.6.	Тематическая композиция «Времена года». Контрастные цветовые состояния времён года. Работа гуашью, в технике аппликации или в смешанной технике.	1	0	1	18.02.2023	Выполнить изображения разных времён года; Рассуждать и объяснять; какого цвета каждое время года и почему; как догадаться по цвету изображений; какое это время года;;	Самооценка с использованием; «Оценочного листа»; Устный опрос. Практическая работа; ;	Классическая музыка   Classic-music.ru (classic-music.ru) <a href="https://prostoykarandash.ru/">https://prostoykarandash.ru/</a> <a href="https://urok.1sept.ru/">https://urok.1sept.ru/</a>
3.7.	Техника монотипии. Представления о симметрии. Развитие ассоциативного воображения.	0.5	0	0.5	17.02.2023	Иметь представления о свойствах печатной техники; Осваивать технику монотипии для развития живописных умений и воображения; Осваивать свойства симметрии; ;	Практическая работа;	Классическая музыка   Classic-music.ru (classic-music.ru) <a href="https://prostoykarandash.ru/">https://prostoykarandash.ru/</a> <a href="https://urok.1sept.ru/">https://urok.1sept.ru/</a>
Итого по модулю 3		5						
Модуль 4. Скульптура								



4.1.	Образование в объёме. Приёмы работы с пластилином; дощечка, стек, япочка.	0.5	0	0.5	03.03.2023	Наблюдать; воспринимать выразительные образные объёмы в природе: на что похожи формы облаков; камней; коряг; картофелин и др. (в классе на основе фотографий); Осваивать первичные навыки лепки — изображения в объёме;	Практическая работа; устный опрос;	<a href="https://prostoykarandash.ru/">https://prostoykarandash.ru/</a> <a href="https://urok.1sept.ru/">https://urok.1sept.ru/</a>
4.2.	Лепка зверушек из цельной формы (черепашки, ёжика, зайчика и т. д.). Приёмы вытягивания, вдавливания, сгибания, скручивания.	1	1	0	10.03.2023	Рассматривать и характеризовать глиняные игрушки известных народных художественных промыслов; Анализировать строение формы; частей и пропорций игрушки выбранного промысла; Осваивать этапы лепки формы игрушки и её частей;;	Самооценка с использованием; «Оценочного листа»; Практическая работа; ;	Классическая музыка   Classic-music.ru (classic-music.ru) <a href="https://prostoykarandash.ru/">https://prostoykarandash.ru/</a> <a href="https://urok.1sept.ru/">https://urok.1sept.ru/</a>
4.3.	Бумажная пластика. Овладение первичными приёмами надрезания, закручивания, складывания в работе над объёмной аппликацией.	0.5	0	0.5	17.03.2023	Осваивать приёмы создания объёмных изображений из бумаги; Приобретать опыт коллективной работы по созданию в технике аппликации панно из работ учащихся; ;	Самооценка с использованием; «Оценочного листа»; Практическая работа; ;	Классическая музыка   Classic-music.ru (classic-music.ru) <a href="https://prostoykarandash.ru/">https://prostoykarandash.ru/</a> <a href="https://urok.1sept.ru/">https://urok.1sept.ru/</a>
4.4.	Лепка игрушки по мотивам одного из наиболее известных народных художественных промыслов (дымковская, каргопольская игрушки или по выбору учителя с учётом местных промыслов).	1	0	1	24.03.2023	Рассматривать и характеризовать глиняные игрушки известных народных художественных промыслов; Анализировать строение формы; частей и пропорций игрушки выбранного промысла; Осваивать этапы лепки формы игрушки и её частей;;	Практическая работа;	Классическая музыка   Classic-music.ru (classic-music.ru) <a href="https://prostoykarandash.ru/">https://prostoykarandash.ru/</a> <a href="https://urok.1sept.ru/">https://urok.1sept.ru/</a>
4.5.	Объёмная аппликация из бумаги и картона.	1	0	1	08.04.2023	Наблюдать; воспринимать выразительные образные объёмы в природе: на что похожи формы облаков; камней; коряг; картофелин и др. (в классе на основе фотографий); Осваивать первичные навыки лепки — изображения в объёме; Лепить из целого куска пластилина мелких зверушек путём вытягивания; вдавливания; Владеть первичными навыками работы в объёмной аппликации и коллаже; Осваивать навыки объёмной аппликации (например; изображение птицы — хвост; ; хохолок; крылья на основе простых приёмов работы с бумагой); ;	Практическая работа; тестирование;	Классическая музыка   Classic-music.ru (classic-music.ru) <a href="https://prostoykarandash.ru/">https://prostoykarandash.ru/</a> <a href="https://urok.1sept.ru/">https://urok.1sept.ru/</a>





того	модулю 4	4						
Модуль	5. Декоративно-прикладное искусство							
5.1.	Узоры в природе.	1	0	1	15.04.2023	Рассматривать и эстетически характеризовать различные примеры узоров в природе (на основе фотографий); Приводить примеры и делать ассоциативные сопоставления с орнаментами в предметах декоративно-прикладного искусства;	Практическая работа;	Классическая музыка   Classic-music.ru (classic-music.ru) <a href="https://prostoykarandash.ru/">https://prostoykarandash.ru/</a> <a href="https://urok.1sept.ru/">https://urok.1sept.ru/</a>
5.2.	Наблюдение узоров в живой природе (в условиях урока на основе фотографий). Эмоционально-эстетическое восприятие объектов действительности. Ассоциативное сопоставление с орнаментами в предметах декоративно-прикладного искусства.	1	0	1	22.04.2023	Рассматривать и эстетически характеризовать различные примеры узоров в природе (на основе фотографий); Приводить примеры и делать ассоциативные сопоставления с орнаментами в предметах декоративно-прикладного искусства;	Самооценка с использованием; «Оценочного листа»; Устный опрос;	Классическая музыка   Classic-music.ru (classic-music.ru) <a href="https://prostoykarandash.ru/">https://prostoykarandash.ru/</a> <a href="https://urok.1sept.ru/">https://urok.1sept.ru/</a>
5.3.	Представления о симметрии и наблюдение её в природе. Последовательное ведение работы над изображением бабочки по представлению, использование линии симметрии при составлении узора крыльев.	0.5	0	0.5	29.04.2023	Приобретать опыт использования правил симметрии при выполнении рисунка; Рассматривать и характеризовать примеры художественно выполненных орнаментов;	Практическая работа;	<a href="https://prostoykarandash.ru/">https://prostoykarandash.ru/</a> <a href="https://urok.1sept.ru/">https://urok.1sept.ru/</a>
5.4.	Узоры и орнаменты, создаваемые людьми, и разнообразие их видов. Орнаменты геометрические и растительные.	1	0	1	05.05.2023	Определять в предложенных орнаментах мотивы изображения: растительные; геометрические; анималистические; Рассматривать орнаменты в круге; полосе; квадрате в соответствии с оформляемой предметной поверхностью;	Самооценка с использованием; «Оценочного листа»; Практическая работа;	Классическая музыка   Classic-music.ru (classic-music.ru) <a href="https://prostoykarandash.ru/">https://prostoykarandash.ru/</a> <a href="https://urok.1sept.ru/">https://urok.1sept.ru/</a>
5.5.	Декоративная композиция в круге или полосе.	0.5	0	0.5	12.05.2023	Рассматривать орнаменты в круге; полосе; квадрате в соответствии с оформляемой предметной поверхностью;	Практическая работа;	<a href="https://urok.1sept.ru/">https://urok.1sept.ru/</a>
5.6.	Орнамент, характерный для игрушек одного из наиболее известных народных художественных промыслов. Дымковская, каргопольская игрушка или по выбору учителя с учётом местных промыслов.	1	0	1	19.05.2023	Рассматривать и характеризовать орнамент; украшающий игрушку выбранного промысла; Выполнить на бумаге красками рисунок орнамента выбранной игрушки; Выполнить рисунок игрушки выбранного художественного промысла или; предварительно покрыв вылепленную игрушку белилами; нанести орнаменты на свою игрушку; сделанную по мотивам народного промысла;	Самооценка с использованием; «Оценочного листа»; Устный опрос. Практическая работа;	Классическая музыка   Classic-music.ru (classic-music.ru) <a href="https://prostoykarandash.ru/">https://prostoykarandash.ru/</a> <a href="https://urok.1sept.ru/">https://urok.1sept.ru/</a>





5.7.	Оригами — создание игрушки для новогодней ёлки. Приёмы складывания бумаги.	1	0	1		Осваивать технику оригами; сложение несложных фигурок;;	Практическая работа;	Классическая музыка   Classic-music.ru (classic-music.ru) <a href="https://prostoykarandas.ru/">https://prostoykarandas.ru/</a> <a href="https://urok.1sept.ru/">https://urok.1sept.ru/</a>
5.8.	Форма и украшение бытовых предметов.	0.5	0	0.5		Узнавать о работе художника по изготовлению бытовых вещей; Осваивать навыки работы с бумагой; ножницами; клеем; подручными материалами;;	Практическая работа; тестирование;	Классическая музыка   Classic-music.ru (classic-music.ru) <a href="https://prostoykarandash.ru/">https://prostoykarandash.ru/</a> <a href="https://urok.1sept.ru/">https://urok.1sept.ru/</a>
5.9.	Приёмы бумагопластики. Сумка или упаковка и её декор.	0.5	0	0.5		Осваивать технику оригами; сложение несложных фигурок; Узнавать о работе художника по изготовлению бытовых вещей; Осваивать навыки работы с бумагой; ножницами; клеем; подручными материалами;	Практическая работа;	<a href="https://urok.1sept.ru/">https://urok.1sept.ru/</a>
Итого по модулю 5		7						
<b>Модуль 6. Архитектура</b>								
6.1.	Наблюдение разнообразия архитектурных построек в окружающем мире по фотографиям, обсуждение их особенностей и составных частей зданий.	1	0	1		Рассматривать и сравнивать различные здания в окружающем мире (по фотографиям); Анализировать и характеризовать особенности и составные части рассматриваемых зданий; Выполнить рисунок придуманного дома на основе полученных впечатлений (техника работы может быть любой; например с помощью мелких печаток);	Самооценка с использованием; «Оценочного листа»; Практическая работа;	<a href="https://urok.1sept.ru/">https://urok.1sept.ru/</a>
6.2.	Освоение приёмов конструирования из бумаги. Складывание объёмных простых геометрических тел. Овладение приёмами склеивания деталей, надрезания, вырезания деталей, использование приёмов симметрии.	1	0	1		Осваивать приёмы складывания объёмных простых геометрических тел из бумаги (параллелепипед; конус; пирамида) в качестве основы для домиков; Осваивать приёмы склеивания деталей; симметричного надрезания; вырезания деталей и др.; чтобы получились крыши; окна; двери; лестницы для бумажных домиков;	Самооценка с использованием; «Оценочного листа»; Устный опрос. Практическая работа;	<a href="https://urok.1sept.ru/">https://urok.1sept.ru/</a>







3.	Макетирование (или создание аппликации) пространственной среды сказочного города из бумаги, картона или пластилина.	1	1	0		Макетировать в игровой форме пространство сказочного городка (или построить городок в виде объёмной аппликации);;	Практическая работа;	<a href="https://urok.1sept.ru/">https://urok.1sept.ru/</a>
Итого по модулю 6		3						
<b>Модуль 7. Восприятие произведений искусства</b>								
7.1.	<b>Восприятие произведений детского творчества. Обсуждение сюжетного и эмоционального содержания детских работ.</b>	1	0	1		Осваивать опыт восприятия художественных иллюстраций в детских книгах в соответствии с учебной установкой;;	Самооценка с использованием; «Оценочного листа»; Устный опрос; ;	<a href="https://urok.1sept.ru/">https://urok.1sept.ru/</a>
7.2.	<b>Художественное наблюдение окружающего мира (мира природы) и предметной среды жизни человека в зависимости от поставленной аналитической и эстетической задачи наблюдения (установки).</b>	1	0	0.5		Приобретать опыт зрительских умений; включающих необходимые знания; внимание к позиции автора и соотнесение с личным жизненным опытом зрителя; Рассказывать и обсуждать зрительские впечатления и мысли; ;	Практическая работа;	<a href="https://urok.1sept.ru/">https://urok.1sept.ru/</a>
7.3.	<b>Рассматривание иллюстраций к детским книгам на основе содержательных установок учителя в соответствии с изучаемой темой.</b>	0.5	0	0.5		Осваивать опыт восприятия художественных иллюстраций в детских книгах в соответствии с учебной установкой;;	Практическая работа; Устный опрос;	<a href="https://urok.1sept.ru/">https://urok.1sept.ru/</a>
7.4.	<b>Знакомство с живописной картиной.</b>	0.5	0	0.5		Рассказывать и обсуждать зрительские впечатления и мысли; Знать основные произведения изучаемых художников; ;	Практическая работа;	<a href="https://urok.1sept.ru/">https://urok.1sept.ru/</a>
7.5.	<b>Обсуждение произведений с ярко выраженным эмоциональным настроением или со сказочным сюжетом. Произведения В. М. Васнецова, М. А. Врубеля и других художников (по выбору учителя).</b>	0.5	0	0.5		Рассказывать и обсуждать зрительские впечатления и мысли; Знать основные произведения изучаемых художников; ;	Самооценка с использованием; «Оценочного листа»; Устный опрос; ;	<a href="https://urok.1sept.ru/">https://urok.1sept.ru/</a>
7.6.	<b>Художник и зритель. Освоение зрительских умений на основе получаемых знаний и творческих установок наблюдения.</b>	0.5	0	0.5		Приобретать опыт зрительских умений; включающих необходимые знания; внимание к позиции автора и соотнесение с личным жизненным опытом зрителя; Рассказывать и обсуждать зрительские впечатления и мысли; Знать основные произведения изучаемых художников; ;	Практическая работа;	<a href="https://urok.1sept.ru/">https://urok.1sept.ru/</a>
7.7.	<b>Ассоциации из личного опыта учащихся и оценка эмоционального содержания произведений.</b>	0.5	0.5	0		Приобретать опыт зрительских умений; включающих необходимые знания; внимание к позиции автора и соотнесение с личным жизненным опытом зрителя;;	Практическая работа;	<a href="https://urok.1sept.ru/">https://urok.1sept.ru/</a>



	8. Произведения И. И. Левитана, А. Г. Венецианова И. И. Шишкина, А. Пластова, К. Моне, В. Ван Гога и других художников (по выбору учителя) по теме «Времена года»	0.5	0	0.5		Осваивать опыт эстетического; эмоционального общения; Приобретать опыт зрительских умений; включающих необходимые знания; внимание к позиции автора и соотнесение с личным жизненным опытом зрителя; Рассказывать и обсуждать зрительские впечатления и мысли; Знать основные произведения изучаемых художников;	Устный опрос;	<a href="https://urok.1sept.ru/">https://urok.1sept.ru/</a>
Итого по модулю 7		5						
<b>Модуль 8. Азбука цифровой графики</b>								
8.1.	<b>Фотографирование мелких деталей природы, запечатление на фотографиях ярких зрительных впечатлений.</b>	0.5	0	0.5		Приобретать опыт фотографирования с целью эстетического и целенаправленного наблюдения природы; Приобретать опыт обсуждения фотографий с точки зрения цели сделанного снимка; ; значимости его содержания; его композиции;	Практическая работа;	<a href="https://urok.1sept.ru/">https://urok.1sept.ru/</a>
8.2.	<b>Обсуждение в условиях урока ученических фотографий, соответствующих изучаемой теме.</b>	0.5	0	0.5		Приобретать опыт обсуждения фотографий с точки зрения цели сделанного снимка; ; значимости его содержания; его композиции;	Практическая работа;	<a href="https://urok.1sept.ru/">https://urok.1sept.ru/</a>
Итого по модулю 8		1						
<b>ОБЩЕЕ КОЛИЧЕСТВО ЧАСОВ ПО ПРОГРАММЕ</b>		33	3	29,5				


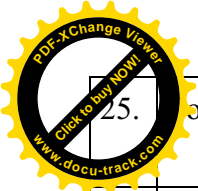


# ОУЧНОЕ ПЛАНИРОВАНИЕ





№ п/п	Тема урока	Количество часов			Дата изучения	Виды, формы контроля
		всего	контрольные работы	практические работы		
1.	Изображения всюду вокруг нас	1	0	1	02.09.2022	Практическая работа; Беседа;;
2.	Мастер Изображения учит видеть.	1	0	1	09.09.2022	Практическая работа; Устный опрос;;
3.	Изображать можно пятном	1	0	1	16.09.2022	Практическая работа;
4.	Изображать можно в объёме	1	0	1	23.09.2022	Устный опрос;
5.	Изображать можно линией	1	0	1	30.09.2022	Практическая работа;
6.	Разноцветные краски	1	0	1	07.10.2022	Практическая работа;
7.	Изображать можно и то, что невидимо (настроение)	1	0	1	14.10.2022	Практическая работа; устный опрос;
8.	Художник и зрители	1	0	1	21.10.2022	Практическая работа;
9.	Мир полон украшений	1	0	1	28.10.2022	Самооценка с использованием «Оценочного листа»; устный опрос;
10.	Красоту надо уметь замечать	1	0	1	11.11.2022	Самооценка с использованием «Оценочного листа»;
11.	Узоры на крыльях	1	0	1	18.11.2022	Практическая работа;
12.	Красивые рыбы. Украшение рыб.	1	0	1	25.11.2022	Самооценка с использованием «Оценочного листа»; Устный опрос;

13.	Украшение птиц	1	0	1	02.12.2022	Практическая работа;
14.	Узоры, которые создали люди. Тестирование.	1	1	0	09.12.2022	Тестирование;
15.	Как украшает себя человек.	1	0	1	16.12.2022	Самооценка с использованием «Оценочного листа»; Устный опрос;
16.	Мастер Украшения помогает сделать праздник.	1	0	1	23.12.2022	Практическая работа;
17.	Постройки в нашей жизни.	1	0	1	13.01.2023	Самооценка с использованием «Оценочного листа»; Устный опрос;
18.	Дома бывают разными.	1	0	1	20.01.2023	Практическая работа;
19.	Домики, которые построила природа.	1	0	1	27.01.2023	Устный опрос; Практическая работа;
20.	Дом снаружи и внутри.	1	0	1	03.02.2023	Практическая работа;
21.	Строим город.	1	0	1	17.02.2023	Самооценка с использованием «Оценочного листа»; Практическая работа;
22.	Всё имеет своё строение.	1	0	1	03.03.2023	Практическая работа;
23.	Постройка предметов.	1	0	1	10.03.2023	Самооценка с использованием «Оценочного листа»; Практическая работа;
24.	Город моей мечты.	1	0	1	17.03.2023	Практическая работа;



25.	ород моей мечты.	1	1	0	24.03.2023	Контроль работы;
26.	Совместная работа трёх Братьев-Мастеров.	1	0	1	07.04.2023	Самооценка с использованием «Оценочного листа»; Устный опрос;
27.	Праздник весны. Создание панно.	1	0	1	14.04.2023	Практическая работа;
28.	Праздник весны. Создание панно.	1	0	1	21.04.2023	Самооценка с использованием «Оценочного листа»;
29.	Весна-пробуждение природы. Разноцветные жуки.	1	0	1	28.04.2023	Практическая работа;
30.	Сказочная страна.	1	0	1	05.05.2023	Самооценка с использованием «Оценочного листа»; Практическая работа;
31.	Промежуточный контроль. КМС по оценке уровня обученности.Итоговый контроль.	1	1	0	12.05.2023	Практическая работа;
32.	Анализ контрольной работы. Урок любования. Умение видеть.	1	0	1	19.05.2023	Самооценка с использованием «Оценочного листа»; Устный опрос;
33.	"Здравствуй, лето!"Образ лета в творчестве художника.	1	0	1	26.05.2023	Самооценка с использованием «Оценочного листа»;
<b>ОБЩЕЕ КОЛИЧЕСТВО ЧАСОВ ПО ПРОГРАММЕ</b>		<b>33</b>	<b>3</b>	<b>30</b>		



## СВЯЗАННЫЕ УЧЕБНЫЕ МАТЕРИАЛЫ ДЛЯ УЧЕНИКА

Изобразительное искусство. 1 класс/Неменская Л.А.; под редакцией Неменского Б.М., Акционерное общество «Издательство «Просвещение»;

Введите свой вариант:

## МЕТОДИЧЕСКИЕ МАТЕРИАЛЫ ДЛЯ УЧИТЕЛЯ

Поурочные разработки по изобразительному искусству .Неменский Б.М., Неменская Л.А., Каратаева Е.И. изобразительное искусство 1 класс УМК "Школа России"



Москва "Учебная литература"

## ЦИФРОВЫЕ ОБРАЗОВАТЕЛЬНЫЕ РЕСУРСЫ И РЕСУРСЫ СЕТИ ИНТЕРНЕТ

[artlib.ru](http://artlib.ru) [artchive.ru](http://artchive.ru)

Классическая музыка | [Classic-music.ru](http://Classic-music.ru) ([classic-music.ru](http://classic-music.ru)) <https://prostoykarandash.ru/>

<https://urok.1sept.ru/> <https://stranamasterov.ru/>



### **МАТЕРИАЛЬНОЕ ОБОРУДОВАНИЕ**

Таблицы по цветоведению, построению орнамента; Схемы рисования предметов, растений, животных; Таблицы по ДПИ;  
Демонстрационные материалы; Разнообразные художественные материалы.

### **ОБОРУДОВАНИЕ ДЛЯ ПРОВЕДЕНИЯ ПРАКТИЧЕСКИХ РАБОТ**

Мультимедийный проектор, Компьютер;  
Музыкальные колонки